


# **COMUNE DI PENTONE**

**Provincia di Catanzaro**

**Relazione al rendiconto 2021 dell'organo di revisione**



**Comune di Pentone**  
**Provincia di Catanzaro**  
**Parere n. 2 del 19.04.2022**

**RELAZIONE SUL RENDICONTO 2021**

Il Revisore unico ha esaminato la delibera di Giunta relativa allo schema di rendiconto dell'esercizio finanziario per l'anno 2021, unitamente agli allegati di legge e la proposta di deliberazione consiliare del rendiconto della gestione 2021.

Il Revisore tenuto conto:

dell'attività di vigilanza effettuata nel corso dell'esercizio documentata dal verbale numero 1 al numero 4 con le verifiche di cassa e pareri rilasciati dai n. 1 ai n. 14 presenta l'allegata relazione ex articolo 239 del TUEL che e dei pareri rilasciati nel corso del 2021 .

Nel corso dell'esercizio 2021 il Revisore Unico non ha rilevato gravi irregolarità contabili o gravi anomalie gestionali e/o suggerito misure correttive non adottate dall'Ente.


Nel corso dell'esercizio il Revisore ha verificato che il Comune ha attuazione all'obbligo di pubblicazione sul sito dell'amministrazione di tutti i rilievi mossi dalla Corte dei conti .

Tale relazione ed i relativi controlli sono stati effettuati anche tramite collegamenti da remoto con gli uffici competenti tenuto conto delle misure di contenimento della diffusione del Covid-19.

Con riferimento ai termini si dà atto del rispetto di quanto previsto dagli articoli 227 e 239, comma 1, lettera d) del TUEL .

Cosenza, li 19.04. 2022

IL REVISORE UNICO



## PREMESSA

Il Comune di Pentone registra una popolazione al 01.01.2021, ai sensi dell'art.156, comma 2, del TUEL, di n.1941 abitanti.

Il Revisore Unico ha verificato la **correttezza** degli adempimenti ai fini BDAP sino alla data odierna.

Con riferimento agli adempimenti BDAP sul rendiconto 2021, il Comune **ha/non ha** caricato la documentazione nella modalità "*Preconsuntivo o Approvato dalla Giunta o dall'organo esecutivo*" (rappresentate nella check-list).

Al riguardo **non sono segnalati errori** non bloccanti.

Il Revisore Unico, sulla base dei parametri di deficitarietà attesta che il Comune **non è** strutturalmente deficitario.

### 1. LA GESTIONE DELLA CASSA

Il fondo di cassa al 31/12/2021 risultante dal conto del Tesoriere **corrisponde/non corrisponde** alle risultanze delle scritture contabili dell'Ente:

Riconciliazione fondo di cassa	
Fondo di cassa al 31 dicembre 2021 (da conto del Tesoriere)	417.281,11
Fondo di cassa al 31 dicembre 2021 (da scritture contabili)	417.281,11
Differenza	0,00


Il Revisore Unico nel rispetto dell'art. 223 del Tuel ha proceduto come segue (rappresentate nella check-list):

- Verifica di cassa 1 trimestre 2021 verbale n. – del 08/04/2021
- Verifica di cassa 2 trimestre 2021 verifica cambio tesoreria.
- Verifica di cassa 3 trimestre 2021 verbale n. – del 28/11/2021
- Verifica di cassa 4 trimestre 2021 verbale n. – del 26/01/2022

Con verbale del 4° trimestre 2021 del 26/01/2022 ha accertato pertanto l'ammontare del fondo di cassa al 31/12/2021 nell'importo così come sopra riportato.

Il Revisore unico ha verificato il rispetto dei tempi di pagamento di cui al d.lgs. 231/2002.

Il Revisore Unico ha verificato il rispetto dei limiti di utilizzo dell'anticipazione di tesoreria.



Il Revisore Unico ha verificato che il Comune si sia dotato di una gestione della cassa vincolata.

Evoluzione della cassa vincolata nel triennio				
Consistenza cassa vincolata	+/-	2019	2020	2021
Consistenza di cassa effettiva all'1.1	+	376.542,12	313.454,22	220.087,90
Somme utilizzate in termini di cassa all'1.1	+	84.343,14	235.730,62	117.704,31
Fondi vincolati all'1.1	=	460.885,26	549.184,84	337.792,21
Incrementi per nuovi accrediti vincolati	+	296.349,11	373.779,39	479.444,29
Decrementi per pagamenti vincolati	-	208.049,53	585.172,02	366.989,95
Fondi vincolati al 31.12	=	549.184,84	337.792,21	450.246,55
Somme utilizzate in termini di cassa al 31.12	-	235.730,62	117.704,31	32.965,44
Consistenza di cassa effettiva al 31.12	=	313.454,22	220.087,90	417.281,11

## 2. LA GESTIONE IN C/RESIDUI

L'anzianità dei residui attivi al 31/12/2021 è la seguente:



### ANZIANITA' RESIDUI ATTIVI


	2016 e precedenti	2017	2018	2019	2020	2021	Totale
Titolo 1	159.023,02	44.420,61	37.339,03	61.215,60	78.964,62	150.719,82	531.682,70
Titolo 2	0,00	0,00			331,15	38.295,63	38.626,78
Titolo 3	35.243,92	7.374,40	7.486,05	20.708,51	94.249,30	104.827,35	269.889,53
Titolo 4	53.746,28	0,00			13.127,06	625.323,04	692.196,38
Titolo 5	0,00				0,00	125.102,50	125.102,50
Titolo 6					0,00	0,00	0,00
Titolo 7					0,00	0,00	0,00
Titolo 9	4.733,11	2.221,23	1.844,24	2.047,42		188.402,77	199.248,77
<b>Totale</b>	<b>252.746,33</b>	<b>54.016,24</b>	<b>46.669,32</b>	<b>83.971,53</b>	<b>186.672,13</b>	<b>1.232.671,11</b>	<b>1.856.746,66</b>

L'anzianità dei residui passivi al 31/12/2021 è la seguente:

ANZIANITA' RESIDUI PASSIVI							
	2016 o precedenti	2017	2018	2019	2020	2021	Totale
Titolo 1	17.939,77	1.433,50	2.200,00	7.230,00	27.922,66	169.483,51	226.209,44
Titolo 2					0,00	627.281,10	627.281,10
Titolo 3					0,00	0,00	0,00
Titolo 4					0,00	0,00	0,00
Titolo 5					0,00	0,00	0,00
Titolo 7	4.733,11	2.211,11	1.918,76	1.970,78	2.365,85	192.058,70	205.258,31
<b>Totale</b>	<b>22.672,88</b>	<b>3.644,61</b>	<b>4.118,76</b>	<b>9.200,78</b>	<b>30.288,51</b>	<b>988.823,31</b>	<b>1.058.748,85</b>

VARIAZIONE RESIDUI	Iniziali	Riscossi	Inseriti nel rendiconto	Variazioni
Residui attivi	1.077.904,46	453.828,55	624.075,91	0,00
Residui passivi	401.242,72	323.417,14	69.935,54	7.890,04

	Insistenze dei residui attivi	Insistenze ed economie dei residui passivi
Gestione corrente non vincolata	0,00	7.890,04
Gestione corrente vincolata	0,00	-0,00
Gestione in conto capitale vincolata	0,00	0,00
Gestione in conto capitale non vincolata	0,00	0,00
Gestione servizi c/terzi	0,00	0,00
<b>MINORI RESIDUI</b>	<b>0,00</b>	<b>7.890,04</b>



### 3. IL RISULTATO DI AMMINISTRAZIONE

Il risultato di amministrazione contabile 2021 è il seguente:

	GESTIONE		
	RESIDUI	COMPETENZA	TOTALE
Fondo cassa al 1° gennaio			220.087,90
RISCOSSIONI	453.828,55	3.890.777,28	4.344.605,83
PAGAMENTI	323.417,14	3.823.995,48	4.147.412,62
SALDO DI CASSA AL 31 DICEMBRE			417.281,11
PAGAMENTI per azioni esecutive non regolarizzate al 31 dicembre			0,00
FONDO DI CASSA AL 31 DICEMBRE			417.281,11
RESIDUI ATTIVI	624.075,91	1.232.671,11	1.856.747,02
<i>di cui derivanti da accertamenti di tributi effettuati sulla base della stima del dipartimento delle finanze</i>			0,00
RESIDUI PASSIVI	69.935,54	988.823,31	1.058.758,85
FONDO PLURIENNALE VINCOLATO PER SPESE CORRENTI			136.952,49
FONDO PLURIENNALE VINCOLATO PER SPESE IN CONTO CAPITALE			357.373,27
FONDO PLURIENNALE VINCOLATO PER ATTIVITÀ FINANZIARIE			0,00
<b>RISULTATO DI AMMINISTRAZIONE AL 31 DICEMBRE</b>			<b>720.943,52</b>




La conciliazione tra risultato di competenza 2021 e risultato di amministrazione è data dalla seguente tabella:

Gestione di competenza	
SALDO GESTIONE COMPETENZA*	310.629,60
*saldo accertamenti e impegni del solo esercizio	
Fondo pluriennale vincolato iscritto in entrata	277.647,45
Fondo pluriennale vincolato di spesa	494.325,76
SALDO FPV	-216.678,31
Gestione dei residui	
Maggiori residui attivi riaccertati (+)	0,00
Minori residui attivi riaccertati (-)	0,00
Minori residui passivi riaccertati (+)	7.890,04
SALDO GESTIONE RESIDUI	7.890,04
Riepilogo	
SALDO GESTIONE COMPETENZA	310.629,60
SALDO FPV	-216.678,31
SALDO GESTIONE RESIDUI	7.890,04
AVANZO ESERCIZI PRECEDENTI APPLICATO	96.925,30
AVANZO ESERCIZI PRECEDENTI NON APPLICATO	522.176,89
<b>RISULTATO DI AMMINISTRAZIONE AL 31/12</b>	<b>720.943,52</b>


L'evoluzione delle componenti del risultato di amministrazione è la seguente:

Evoluzione del risultato di amministrazione	2019	2020	2021
Risultato d'amministrazione (A)	424.228,12	619.102,19	720.943,52
Composizione del risultato di amministrazione:			
Parte accantonata (B)	355.244,14	446.144,59	530.042,07
Parte vincolata (C)	56.020,98	153.105,94	168.196,09
Parte destinata agli investimenti (D)	0,00	0,00	0,00
Parte disponibile (E= A-B-C-D)	12.963,00	19.851,66	22.705,36



VERIFICA RIPIANO DELLE COMPONENTI DEL DISAVANZO AL 31 DICEMBRE 2020	Disavanzo di amministrazione al 31/12/2020 (a)	Disavanzo di amministrazione al 31/12/2021 (b)	Disavanzo ripianato nell'esercizio 2021 (c)=a-b	Disavanzo iscritto in spesa nell'esercizio 2021 (d)	Ripiano disavanzo non effettuato (e) = (d) - (c)
Disavanzo al 31.12.14 da ripianare con piano di rientro di cui alla delibera.....			0,00		0,00
Disavanzo derivante dal riaccertamento straordinario dei residui			0,00		0,00
Disavanzo tecnico al 31.12....			0,00		0,00
Disavanzo da costituzione FAL ex DL 35/2013			0,00		0,00
Disavanzo derivante dalla gestione dell'esercizio ....da ripianare con un piano di rientro di cui alla delibera...			0,00		0,00
Disavanzo derivante dalla gestione dell'esercizio ....da ripianare con un piano di rientro di cui alla delibera...			0,00		0,00
Disavanzo derivante dall'esercizio 2020			0,00		0,00
<b>Disavanzo da ripianare secondo le procedure di cui all'art.243 bis TUEL</b>	<b>0,00</b>	<b>0,00</b>	<b>0,00</b>	<b>0,00</b>	<b>0,00</b>

MODALITA' DI APPLICAZIONE DEL DISAVANZO AL BILANCIO DI PREVISIONE 2021/2023	COMPOSIZIONE DEL DISAVANZO AL 31/12/2021	COPERTURA DEL DISAVANZO PER ESERCIZIO			
		esercizio 2022	esercizio 2023	esercizio 2024	esercizi successivi
Disavanzo al 31.12.14 da ripianare con piano di rientro di cui alla delibera.....					
Disavanzo derivante dal riaccertamento straordinario dei residui					
Disavanzo tecnico al 31.12....					
Disavanzo da costituzione FAL ex DL 35/2013					
Disavanzo derivante dalla gestione dell'esercizio ....da ripianare con un piano di rientro di cui alla delibera...					
Disavanzo derivante dalla gestione dell'esercizio ....da ripianare con un piano di rientro di cui alla delibera...					
Disavanzo derivante dall'esercizio 2020					
Disavanzo da ripianare secondo le procedure di cui all'art.243 bis TUEL					
<b>TOTALE</b>	<b>0,00</b>	<b>0,00</b>	<b>0,00</b>	<b>0,00</b>	<b>0,00</b>



Il Revisore Unico ha verificato che i saldi riportati nelle tabelle a1, a2 e a3 sono coerenti con quanto riportato nel prospetto degli equilibri e nel quadro generale riassuntivo.

Il Revisore Unico ha verificato che il totale riportato nell'ultima colonna dei prospetti a1, a2 e a3 è coerente con quanto riportato nel prospetto del risultato di amministrazione.

Il Comune ha indicato nel prospetto a2 e/o a3 l'entità di risorse vincolate e/o destinate ad investimenti già oggetto di accantonamenti.

#### **Fondo crediti di dubbia esigibilità**

Il Revisore Unico ha verificato la corretta quantificazione del FCDE in base a quanto richiesto al punto 3.3 del principio contabile applicato 4.2. al D.Lgs.118/2011 e s.m.i..

Il Revisore Unico ha verificato che i crediti stralciati dal conto del bilancio non definitivamente prescritti sono:

- riportati nello stato patrimoniale (situazione patrimoniale semplificata) interamente svalutati
- indicati nell'allegato C al rendiconto tabella Fondo Svalutazione Crediti
- indicati nell'apposito allegato al rendiconto

N.B. Si ricorda che in sede di rendiconto non è prevista alcuna percentuale di abbattimento del FCDE.

Il FCDE accantonato nell'avanzo di amministrazione 2021 è stato calcolato sulle seguenti entrate è pari a € 473.093,75.

#### **Fondo anticipazione liquidità (eventuale)**

L'ente non ha attivato il FAL, il Revisore Unico ha verificato la corretta o non corretta contabilizzazione.

#### **Fondo contenzioso**


Il risultato di amministrazione presenta un accantonamento per fondo rischi contenzioso per €. 19.189,55, determinato secondo le modalità previste dal principio applicato alla contabilità finanziaria al punto 5.2 lettera h) e tenuto conto di quanto previsto dall'OIC 31 per la definizione della gradualità del rischio, per il pagamento di potenziali oneri derivanti da sentenze.

Il Revisore Unico ha verificato la congruità dell'accantonamento.

#### **Fondo perdite aziende e società partecipate (eventuale)**

Qualora ricorrano le condizioni ex art. 21 del TUSP, è stato accantonato un importo di € 12,50.

Il Revisore Unico ha verificato la congruità dell'accantonamento.



### Fondo indennità di fine mandato

È stato costituito il fondo per indennità di fine mandato per un importo di €. 1.826,00.

### Fondo garanzia debiti commerciali

Il Revisore Unico ha verificato che l'Ente è tenuto all'accantonamento per garanzia debiti commerciali, l'importo accantonato è Pari ad €. 9.641,93.

## **4. LA GESTIONE DI COMPETENZA**

Il saldo di competenza 2021, distinto tra parte corrente, capitale e saldo delle partite finanziarie è così riassunto:

<b>O1) RISULTATO DI COMPETENZA DI PARTE CORRENTE</b>		<b>190.876,59</b>
- Risorse accantonate di parte corrente stanziato nel bilancio dell'esercizio N	(-)	67.495,78
- Risorse vincolate di parte corrente nel bilancio	(-)	95.130,07
<b>O2) EQUILIBRIO DI BILANCIO DI PARTE CORRENTE</b>		<b>28.250,74</b>
- Variazione accantonamenti di parte corrente effettuata in sede di rendiconto'(+)/(-)	(-)	32.987,50
<b>O3) EQUILIBRIO COMPLESSIVO DI PARTE CORRENTE</b>		<b>-4.736,76</b>
<b>Z1) RISULTATO DI COMPETENZA IN C/CAPITALE</b>		<b>0,00</b>
Z/1) Risorse accantonate in c/capitale stanziato nel bilancio dell'esercizio N	(-)	0,00
- Risorse vincolate in c/capitale nel bilancio	(-)	0,00
<b>Z/2) EQUILIBRIO DI BILANCIO IN C/CAPITALE</b>		<b>0,00</b>
- Variazione accantonamenti in c/capitale effettuata in sede di rendiconto'(+)/(-)	(-)	0,00
<b>Z3) EQUILIBRIO COMPLESSIVO IN CAPITALE</b>		<b>0,00</b>
<b>SALDO PARTITE FINANZIARIE</b>		<b>0,00</b>
<b>W1) RISULTATO DI COMPETENZA</b>		<b>190.876,59</b>
Risorse accantonate stanziato nel bilancio dell'esercizio N		67.495,78
Risorse vincolate nel bilancio		95.130,07
<b>W2/EQUILIBRIO DI BILANCIO</b>		<b>28.250,74</b>
Variazione accantonamenti effettuata in sede di rendiconto		32.987,50
<b>W3/EQUILIBRIO COMPLESSIVO</b>		<b>-4.736,76</b>

Il Revisore Unico ha verificato che il saldo:

W1 è positivo

W2 è positivi

Nel corso dell'esercizio il Comune ha provveduto a riconoscere i seguenti debiti fuori bilancio

con deliberazione consiliare n. 21 del 29/07/2021 per l'importo di euro 9.825,04;

• con deliberazione consiliare n. 23 del 30/11/2021 per l'importo di euro 5.650,60.

Per tali debiti si è provveduto al relativo finanziamento con imputazione al bilancio 2021.



Dopo la chiusura dell'esercizio ed entro la data di formazione dello schema di rendiconto non si rilevano debiti fuori bilancio.


L'andamento della gestione di competenza è così riassunto:

#### Entrate

ENTRATE	Previsioni iniziali	Previsioni definitive	Accertamenti	previsioni iniziali su definitive	accertamenti su previsioni definitive
Titolo 1	897908,00	898.045,00	899.099,16	100,0%	100,1%
Titolo 2	318737,00	465.537,88	289.825,08	146,1%	62,3%
Titolo 3	213078,00	246.048,00	237.140,19	115,5%	96,4%
Titolo 4	212016,00	2.926.929,70	898.409,90	1380,5%	30,7%
Titolo 5	30000,00	155.000,00	125.102,50	516,7%	80,7%
Titolo 6	0,00	174.264,39	147.374,28		84,6%
Titolo 7	2000000,00	2.000.000,00	0,00	100,0%	0,0%
Titolo 9	5058000,00	5.058.000,00	2.526.497,28	100,0%	50,0%
<b>TOTALE</b>	<b>8.729.739,00</b>	<b>11.923.824,97</b>	<b>5.123.448,39</b>	<b>136,6%</b>	<b>43,0%</b>

#### Spese

USCITE	Previsioni iniziali	Previsioni definitive	Impegni	previsioni iniziali su definitive	impegni su previsioni definitive
Titolo 1	1437670,01	1729368,13	1217972,25	120,3%	70,4%
Titolo 2	158105,00	3288952,59	876170,69	2080,2%	26,6%
Titolo 3	30000,00	155000	125.102,50	516,7%	80,7%
Titolo 4	67077,00	67077	67076,07	100,0%	100,0%
Titolo 5	2000000,00	2000000	0,00	100,0%	0,0%
Titolo 7	5058000,00	5058000	2526497,28	100,0%	50,0%
<b>TOTALE</b>	<b>8.750.852,01</b>	<b>12.298.397,72</b>	<b>4.812.818,79</b>	<b>140,5%</b>	<b>39,1%</b>




Il Revisore Unico ha verificato che il FPV sia stato correttamente determinato in sede di riaccertamento ordinario .

Fondo Pluriennale vincolato

FPV di parte corrente €. 136952,49

FPV di parte capitale €. 357.373,27



Il grado di realizzazione delle previsioni delle entrate di competenza è il seguente:

**Entrate**

Entrate	Previsione definitiva (competenza)	Accertamenti in c/competenza	Incassi in c/competenza	%
		(A)	(B)	Incassi/accert.ti in c/competenza (B/A*100)
Titolo I	898.045,00	899.099,16	748.379,34	83,24
Titolo II	465.537,88	289.825,08	251.529,45	86,79
Titolo III	246.048,00	237.140,19	132.312,84	55,80
Titolo IV	2.926.929,70	898.409,90	273.086,86	30,40
Titolo V	155.000,00	125.102,50	0,00	0,00

## Analisi delle entrate


Il Revisore Unico analizza l'andamento di alcune tipologie di entrata.

### Recupero evasione:

	Accertamenti	Riscossioni	FCDE	FCDE
			Accantonamento	Rendiconto
			Competenza	2021
			Esercizio 2021	
Recupero evasione IMU	0,00	0,00	100,80	35.462,93
Recupero evasione TARSU/TIA/TARES	682,93	682,93	0,00	0,00
Recupero evasione COSAP/TOSAP	0,00	0,00	0,00	0,00
Recupero evasione altri tributi	0,00	0,00	0,00	4.479,69
<b>TOTALE</b>	<b>682,93</b>	<b>682,93</b>	<b>100,80</b>	<b>39.942,62</b>

La movimentazione delle somme rimaste a residuo per recupero evasione è stata la seguente:

	importo	%
Residui attivi al 1/1/2021	82.125,95 €	
Residui riscossi nel 2021	26.517,29 €	
Residui eliminati (+) o riaccertati (-)		
Residui al 31/12/2021	55.608,66	67,71%
Residui della competenza		
Residui totali	55.608,66	
FCDE al 31/12/2021	39.942,62	71,83%



### Contributi per permessi di costruire:


Gli accertamenti negli ultimi tre esercizi hanno subito la seguente evoluzione:

<b>CONTRIBUTI PERMESSI A COSTRUIRE E RELATIVE SANZIONI</b>
--

	2019	2020	2021
Accertamento	4.345,44	6.415,07	12.329,26
Riscossione	4.345,44	3.612,05	12.025,70

### Fitti Attivi

	Importo	%
Residui attivi al 1/1/2021	12.520,69 €	
Residui riscossi nel 2021	5.868,89 €	
Residui eliminati (+) o riaccertati (-)		
Residui al 31/12/2021	6.651,80	53,13%
Residui della competenza	5.854,15 €	
Residui totali	12.505,95	
FCDE al 31/12/2021		0,00%




### Spese

La composizione delle spese per macroaggregati della spesa corrente e in c/capitale è la seguente:

Macroaggregati spesa corrente	2020	2021	variazione
101 redditi da lavoro dipendente	428.447,23	407.201,53	-21.245,70
102 imposte e tasse a carico ente	33.071,66	32.151,82	-919,84
103 acquisto beni e servizi	312.317,50	316.976,56	4.659,06
104 trasferimenti correnti	341.265,62	360.029,00	18.763,38
105 trasferimenti di tributi	0,00		0,00
106 fondi perequativi	0,00		0,00
107 interessi passivi	54.125,25	49.749,29	-4.375,96
108 altre spese per redditi di capitale	0,00		0,00
109 rimborsi e poste correttive delle entrate	9.884,32	6.078,91	-3.805,41
110 altre spese correnti	24.371,97	45.785,14	21.413,17

Macroaggregati spesa conto capitale		2020	2021	variazione
201	Tributi in conto capitale a carico dell'e	0,00		0,00
202	Investimenti fissi lordi e acquisto di ter	414.403,82	876.168,69	461.764,87
203	Contributi agli investimenti	97,91	2,00	-95,91
204	Altri trasferimenti in conto capitale	0,00	0,00	0,00
205	Altre spese in conto capitale	9,00	0,00	-9,00
<b>TOTALE</b>		<b>414.510,73</b>	<b>876.170,69</b>	<b>461.659,96</b>



### CERTIFICAZIONE RISORSE COVID-19

Relativamente alle risorse per fronteggiare l'emergenza sanitaria da Covid-19, l'Ente ha ricevuto nel corso del 2021 le seguenti risorse:

- Contributo statale per realizzazione centri estivi per bambini € 5.298,81
- Contributo statale per concessione riduzioni TARI anno 2021 utenze non domestiche € 5.333,54
- Contributo statale per Fondo sviluppo aree interne (piccole e micro imprese) - incremento emergenza Covid-19 € 12.497,00
- Contributo statale per interventi assistenziali - solidarietà alimentare € 33.606,97
- Contributo statale per esercizio funzioni fondamentali € 4.464,14

Nel corso dell'esercizio 2021 ha applicato l'avanzo vincolato per somme attribuite nel 2020 non utilizzate come segue:


- Avanzo di amministrazione 2020 per realizzazione centri estivi per bambini € 171,38
- Avanzo di amministrazione 2020 per spese per interventi assistenziali - solidarietà alimentare € 6.609,61
- Avanzo di amministrazione 2020 per Fondo sviluppo aree interne (piccole e micro imprese) - incremento emergenza Covid-19 € 24.993,00

Le somme confluite nell'avanzo vincolato 2021 sono le seguenti:

- Contributo per solidarietà alimentare e utenze domestiche € 27.003,22
- Contributo per riduzione TARI utenze non domestiche € 3.277,16
- Fondo sostegno piccole imprese - incremento Covid-19 € 12.497,00
- Contributo statale per esercizio funzioni fondamentali € 44.709,45
- Eccedenza ristoro minori entrate COVID-19 canone occupazione € 2.299,58

### Spesa di personale

Il Revisore Unico ha verificato, anche in sede di rendiconto 2021, il rispetto del limite della spesa di personale di cui all'art. 1 comma 557-quater o 562 (enti inf. a 1000 ab.) della legge 296/2006, come si evince dalla seguente tabella:




	Media 2011/2013	2021
	2008 per enti non soggetti al patto	
Spese macroaggregato 101	534.545,39	407.201,53
Spese macroaggregato 103	4.643,44	0,00
Irap macroaggregato 102	34.705,04	32.151,82
Altre spese: reiscrizioni imputate all'esercizio successivo	0,00	0,00
Altre spese: da specificare.....	2.111,00	0,00
Altre spese: da specificare.....	29.888,96	35.011,56
Altre spese: da specificare.....	0,00	0,00
<b>Totale spese di personale (A)</b>	<b>605.893,83</b>	<b>474.364,91</b>
(-) Componenti escluse (B)	162.379,36	101.787,88
(-) Altre componenti escluse:	0,00	0,00
di cui rinnovi contrattuali	0,00	49.213,35
<b>(=) Componenti assoggettate al limite di spesa A-B</b>	<b>443.514,47</b>	<b>372.577,03</b>

Media Entrate correnti	1.351.163,50
FCDE - Bilancio	63.383,86
<b>Denominatore</b>	<b>1.287.779,64</b>

Spesa di personale	354.923,14
Oneri riflessi (al netto dell'Irap)	89974,95
<b>Numeratore</b>	<b>444.898,09</b>

Spesa di personale / Entrate correnti %	valore soglia (tab. 1)	valore soglia (tab. 3)
<b>34,55%</b>	<b>28,60%</b>	<b>32,60%</b>



## **5. LA GESTIONE DELL'INDEBITAMENTO**


Nel caso in cui nell'esercizio 2021 il Comune abbia fatto ricorso all'indebitamento, il Revisore Unico ha verificato che l'ente abbia rispettato il limite di indebitamento disposto dall'art. 204 del TUEL .

Nella tabella seguente è dettagliato il debito complessivo:

Debito contratto al 31/12/2020 €. 1.046.630,74

Rimborsi mutui nel 2021 €. 67. 076,07


L'indebitamento dell'ente ha avuto la seguente evoluzione:



Anno	2019	2020	2021
Residuo debito (+)	1.180.092,32	1.105.420,73	1.046.630,74
Nuovi prestiti (+)	0,00	0,00	0,00
Prestiti rimborsati (-)	74.671,59	58.789,99	€ 67.076,07
Estinzioni anticipate (-)			
Altre variazioni +/- (da specificare)	0,00		
<b>Totale fine anno</b>	<b>1.105.420,73</b>	<b>1.046.630,74</b>	<b>979.554,67</b>

Gli oneri finanziari per ammortamento prestiti ed il rimborso degli stessi in conto capitale registra la seguente evoluzione:

Anno	2019	2020	2021
Oneri finanziari	57.348,00	54.125,25	€ 49.749,29
Quota capitale	74.671,59	58.789,99	67.076,07
<b>Totale fine anno</b>	<b>132.019,59</b>	<b>112.915,24</b>	<b>116.825,36</b>



## 6. RAPPORTI CON ORGANISMI PARTECIPATI

Il Revisore Unico ha asseverato che persiste sempre la perdita di €12,50 accantonata

## 7. LA CONTABILITÀ ECONOMICA-PATRIMONIALE

La contabilità economico-patrimoniale è di tipo conoscitivo. L'Ente ha redatto la sola situazione patrimoniale semplificata ex DM 10/11/2021.

La situazione patrimoniale dell'ente è la seguente:

STATO PATRIMONIALE	2021	2020	differenza
A) CREDITI vs.LO STATO ED ALTRE AMMINISTRAZIONI PUBBLICHE PER LA PARTECIPAZIONE AL FONDO DI DOTAZIONE	0,00	0,00	0,00
B) IMMOBILIZZAZIONI	5.889.761,62	5.721.033,83	168.727,79
C) ATTIVO CIRCOLANTE	1.561.409,12	963.414,62	597.994,50
D) RATEI E RISCONTI	0,00	0,00	0,00
<b>TOTALE DELL'ATTIVO (A+B+C+D)</b>	<b>7.451.170,74</b>	<b>6.684.448,45</b>	<b>766.722,29</b>
A) PATRIMONIO NETTO	5.543.374,01	5.208.346,30	335.027,71
B) FONDI PER RISCHI ED ONERI	55.122,32	27.078,69	28.043,63
C) TRATTAMENTO DI FINE RAPPORTO	1.826,00	1.119,00	707,00
D) DEBITI	1.850.848,41	1.447.904,46	402.943,95
E) RATEI E RISCONTI E CONTRIBUTI AGLI INVESTIMENTI	0,00	0,00	0,00
<b>TOTALE DEL PASSIVO (A+B+C+D+E)</b>	<b>7.451.170,74</b>	<b>6.684.448,45</b>	<b>766.722,29</b>
TOTALE CONTI D'ORDINE	0,00	0,00	0,00



## 8. RELAZIONE DELLA GIUNTA AL RENDICONTO

Il Revisore prende atto che l'ente ha predisposto la relazione della giunta in aderenza a quanto previsto dall'articolo 231 del TUEL, secondo le modalità previste dall'art.11, comma 6 del d.lgs.118/2011 secondo quanto disposto con il DM 01/08/2019 al punto 13.10 dell'all.4/1, ma non del tutto esaustiva.

## 9. IRREGOLARITÀ NON SANATE, RILIEVI, CONSIDERAZIONI E PROPOSTE

Si invita l'Ente ancora una volta a:

- Non utilizzare fondi vincolati per legge in alternativa all'anticipazione di tesoreria così come previsto dalle norme di contabilità pubblica;
- Ad un tempestivo aggiornamento del sito dell'Ente per come previsto dalla legislazione sull'Amministrazione trasparente;

Ad un attento e puntuale controllo sull'andamento dei contenziosi attivi e passivi in essere, non sottovalutando gli eventuali riflessi negativi sulla gestione finanziaria dell'Ente.

### PNRR – PIANO DI RIPRESA E RESILIENZA

Per l'Ente nel PNRR sono confluite le linee di intervento di cui all'art. 1 comma 139 e ss. della Legge n. 145/2018 (Contributo statale per messa in sicurezza e completamento strada Culovi-Carbasile € 250.000,00), e di cui all'art. 1, commi 29 e ss. della Legge n.160/2019 (Contributo statale per efficientamento energetico e sviluppo territoriale sostenibile € 100.000,00).

Nel merito, si invita l'Ente al monitoraggio del processo per non disperdere le risorse, nonché ad una collaborazione attiva con il Revisore nel controllo.

### CONCLUSIONI

Tenuto conto di tutto quanto sopra esposto, si attesta la corrispondenza del rendiconto alle risultanze della gestione e si esprime **Parere positivo** per l'approvazione del rendiconto dell'esercizio finanziario 2021.

IL REVISORE UNICO

The image shows a handwritten signature in black ink over a circular official stamp. The stamp contains the text 'IL REVISORE UNICO' at the top and 'COMUNE DI CARBASILE' at the bottom, with some illegible text in the center. The signature is written in a cursive style.